



RELATÓRIO DE CONTAS E GESTÃO

2021

Assembleia Geral de 29 de abril de 2022



Índice

NOTA INTRODUTÓRIA	3
CARACTERIZAÇÃO DA ATIVIDADE	4
1. Praticantes.....	4
2. Equipa.....	5
3. Eventos	5
APRESENTAÇÃO DE CONTAS	6
1. Origem das receitas:	6
2. Análise de gastos:	7
3. Resultado do período:.....	8
4. Análise patrimonial	9
5. Proposta de Aplicação de Resultados.....	9
6. Análise por centro de custos.....	9



NOTA INTRODUTÓRIA

Em 2021, a atividade do NDAP teve um aumento de praticantes, registando-se 860 à data de 31/12/2021, mais 50,35% (288 atletas) do que em 2020.

O número de praticantes, aumentou essencialmente nas escolas de natação provenientes de escolas e jardins-de-infância (118) com as quais existem acordos, devido ao levantamento de restrições ao COVID podemos exercer.

O resultado líquido foi positivo no valor de 16.357.85€.



CARACTERIZAÇÃO DA ATIVIDADE

1. Praticantes

O mapa seguinte apresenta o número de praticantes, de treinadores e de seccionistas de cada modalidade, assim como a variação do número de praticantes face a 2020. Apresenta ainda o peso de cada modalidade no total de praticantes (% do total 2021), percentagem que servirá de chave de imputação na análise dos centros de custo na página 10.

	Treinadores	Seccionistas	2021	% sobre total	2020	Variação 2020-2021
Andebol	3	2	31	4%	59	-47%
Atletismo	4	2	53	6%	34	+56%
Basquetebol	9	2	113	13%	100	+13%
Karaté	3	1	55	6%	61	-10%
Natação	14	2	490	57%	318	+54%
Escolas de Natação	-	-	118	14%	0	+
Total	33	9	860	100%	572	+50,3%

Note-se que o clube conta com **69 sócios, não praticantes**.

Em 2021 o número de praticantes (860) aumentou 50,3% comparativamente com 2020.

Um pequeno estudo a partir da base de dados dos praticantes, reportado a janeiro de 2022, indicou:

- 67.67% dos praticantes têm menos de 18 anos, em 2020 era 59%;
- 80.58% estão inscritos no NDAP há 3 anos ou mais, em 2020 era 32.52%;
- Em 2021, a taxa de desistência no primeiro ano foi de 9.19% (pessoas inscritas e desistente durante o ano de 2021), em 2020 era de 8.90%.

De seguida apresentamos os mapas com a repartição dos praticantes por escalão etário e por antiguidade da inscrição.

Repartição por idade		
0 a 4 anos	74	8.60%
5 a 7 anos	133	15.47%
8 a 10 anos	123	14.30%
11 a 13 anos	98	11.40%
14 a 17 anos	96	11.16%
18 a 35 anos	58	6.74%
36 a 65 anos	189	22.98%
> 65 anos	89	10.35%
TOTAL	860	100.00%

Repartição antiguidade da inscrição		
1 ano	40	4.65%
2 anos	127	14.77%
3 anos	91	10.58%
4 anos	182	21.16%
> 5 anos	420	48.84%
TOTAL	860	100%



2. Equipa

Em 2021, a atividade do NDAP envolveu um total de 33 treinadores e 9 seccionistas, ou seja, voluntários (pais e membros dos órgãos sociais) que prestam o apoio necessário para a participação nas competições e para a implementação dos eventos.

Estiveram envolvidos nos serviços comuns do clube, através de contratação:

- 1 pessoa com funções de limpeza e exploração do bar (contrato sem termo);
- 1 pessoa com funções de secretaria, desde 12 de junho 2017 (contrato sem termo);
- 1 pessoa, com funções de coordenação geral do clube, desde 15/09/2018 (contrato sem termo);
- 1 pessoa com função de Marketing e comunicação, desde 01/02/2019 (contrato sem termo).

3. Eventos

Devido à situação pandémica, não se verificou qualquer organização de eventos em 2021.

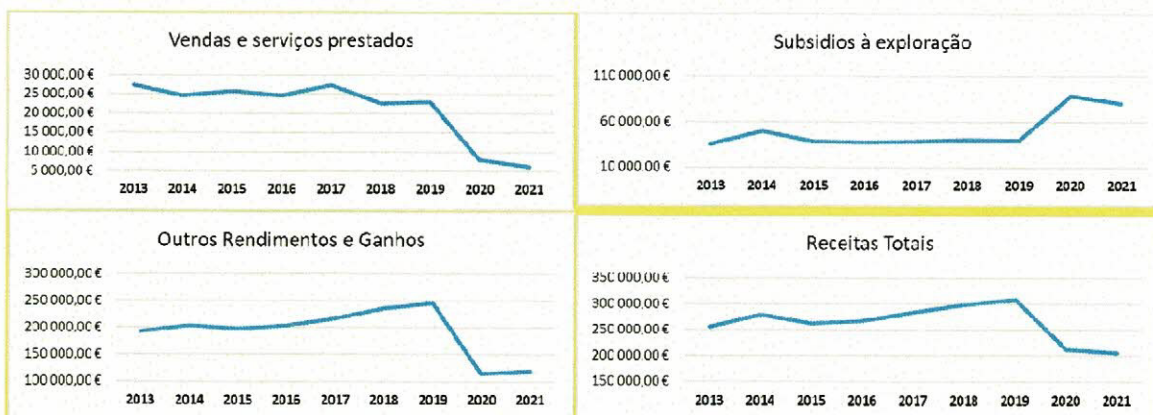
APRESENTAÇÃO DE CONTAS


1. Origem das receitas:

O mapa seguinte apresenta a origem, o peso e a evolução de cada receita angariada em 2021.

Origem receitas	Valor 2021	% total	Valor 2020	Valor 2019	Varição 2021_2020
Vendas e serviços prestados	6 098,57 €	3,1%	8 053,23 €	22 684,85 €	-24%
<i>Bar do Núcleo</i>	6 098,57 €	3,1%	8 053,23 €	22 600,29 €	-24%
<i>Venda Equipamentos</i>	- €	0,0%	- €	84,56 €	0%
Subsídios à exploração	80 781,01 €	40,7%	89 143,00 €	38 550,00 €	-9%
<i>CMPombal</i>	34 500,00 €	17,4%	81 600,00 €	38 550,00 €	-58%
<i>Layoff</i>	2 609,12 €	1,3%	7 543,00 €	- €	-65%
<i>IEFP e outros</i>	6 689,89 €	3,4%	- €	- €	0%
<i>IPDJ</i>	36 982,00 €	18,6%	- €	- €	0%
Outros Rendimentos e Ganhos	111 707,06 €	56,3%	114 729,77 €	258 255,30 €	-3%
<i>Mensalidades liquidadas</i>	97 819,10 €	49,3%	98 281,29 €	232 844,15 €	0%
<i>Quotas</i>	6 225,00 €	3,1%	5 070,00 €	9 270,00 €	23%
<i>Donativos + Apoio Publicitário</i>	5 556,33 €	2,8%	4 969,89 €	10 516,70 €	12%
<i>Sorteios</i>	- €	0,0%	- €	0,00 €	0%
<i>Outros rendimentos</i>	2 106,63 €	1,1%	6 408,59 €	5 624,45 €	-67%
Total	198 586,64 €	100,0%	211 926,00 €	319 490,15 €	-6%

Globalmente, o volume de receitas diminuiu 6% (-13.339,36€) comparativamente com 2020. Esta diminuição é reflexo de mais um ano civil em que a Pandemia de SARS-COV19 limitou de sobremaneira a atividade do clube. Sublinha-se a manutenção dos níveis elevados de subsídios à exploração, fruto dos apoios extraordinários provenientes do Layoff, IEFP e do IPDJ, no âmbito do programa REATIVAR, que contribuiu com 36.982€. Salienta-se também o retorno dos Subsídios provenientes da CMPombal para valores semelhantes aos do início da pandemia. As receitas provenientes da atividade do clube (mensalidades e bar) mantiveram-se baixas pelo facto de o Clube não ter podido desenvolver a sua atividade durante grande parte do ano.





Relativamente aos patrocínios e donativos, registou-se um ligeiro aumento de 12%, repartido pelos seguintes centros de custos:

Donativos e patrocínios	2021	2020	2019	2018
Andebol	- €	535,00 €	1 395,50 €	562,47 €
Atletismo	1 200,00 €	- €	-	- €
Basquetebol	3 975,31 €	469,99 €	2 066,01 €	838,84 €
Karaté	- €	950,56 €	2 500,00 €	2 100,00 €
Natação	200,00 €	1 919,50 €	3 362,26 €	1 038,70 €
Comum	181,02 €	1 095,17 €	1 192,93 €	566,00 €
Total	5 556,33 €	4 970,22 €	10 516,70 €	5 106,01 €

Como resultado do contexto atual, o peso dos subsídios à exploração nas receitas totais do clube mantém-se elevado, em 40,7%. Os apoios extraordinários provenientes do IPDJ dos mecanismos de apoio à redução da atividade das organizações fruto da pandemia sustentam a manutenção desta rubrica em valores elevados, sendo desejável que o Clube retome a sua trajetória de autossuficiência.

2. Análise de gastos:

O mapa seguinte apresenta o valor, o peso e a evolução de cada rubrica da estrutura de custos.

Estrutura de custos	Valor 2021	% do total	Valor 2020	Valor 2019	Varição 2021_2020
Custos com Mercadorias	- €	0,0%	- €	- €	0%
Custos com mat. Primas	3 341,85 €	1,8%	4 286,60 €	11 905,67 €	-22%
Fornecimentos e Serviços Externos (1)	108 252,01 €	59,4%	113 288,72 €	229 968,24 €	-4%
Gastos com o Pessoal	57 217,65 €	31,4%	56 726,34 €	55 029,00 €	1%
Outros Gastos e Perdas	9 622,74 €	5,3%	7 078,48 €	16 055,41 €	36%
Depreciações	3 794,54 €	2,1%	3 794,48 €	3 794,48 €	0%
Total	182 228,79 €	100,0%	185 174,32 €	316 752,80 €	-2%

A estrutura de custos de 2021 estabilizou, tendo até diminuído 2% comparativamente com 2020 (-2.945,53€), refletindo a diminuição dos custos de funcionamento do clube decorrentes da diminuição da atividade do clube. Verifica-se uma estabilização dos gastos com o pessoal fruto da estabilização do quadro de recursos humanos sendo que os aumentos verificados decorreram dos aumentos legais aos vencimentos.

Mercadorias e matérias-primas

Inclui aquisições de equipamentos desportivos e artigos para merchandising (mercadorias) e aquisições de géneros para a exploração do bar (matérias primas). Não houve gastos com esta rubrica.



Fornecimentos e Serviços Externos (FSE)

É a rubrica com maior peso (59,4%) da estrutura de custos. É composta maioritariamente por honorários (remunerações a treinadores) e pelo aluguer das piscinas, tendo-se registado uma diminuição global de 4% face ao ano anterior.

A rubrica de FSE subdivide-se pelos seguintes itens:

FSE	Valor 2021	% do Total	Valor 2020	Valor 2019	Varição 2021_2020
Honorários	61 619,86 €	57%	59 847,12 €	111 608,46 €	3,0%
Alugueres (piscinas)	20 846,46 €	19%	17 894,11 €	48 468,29 €	16,5%
Materiais (ferramentas e mat. escritório)	5 076,53 €	5%	6 469,41 €	13 038,64 €	-21,5%
Trabalhos especializados	7 694,63 €	7%	6 797,17 €	10 114,61 €	13,2%
Conservação e reparação	2 320,11 €	2%	1 851,95 €	3 794,39 €	25,3%
Publicidade	457,39 €	0%	1 017,77 €	2 025,01 €	-55,1%
Deslocações e estadas	565,53 €	1%	1 066,68 €	3 910,00 €	-47,0%
Energia e Fluidos (combustíveis)	1 374,26 €	1%	3 685,73 €	9 295,17 €	-62,7%
Seguros	7 149,75 €	7%	8 112,39 €	9 492,39 €	-11,9%
Comunicações	780,64 €	1%	1 003,30 €	1 837,32 €	-22,2%
Outros Diversos	366,85 €	0%	5 543,09 €	5 989,72 €	-93,4%
Total	108 252,01 €	100%	113 288,72 €	219 574,00 €	-4,4%

Verificou-se uma diminuição na maioria dos itens desta rubrica, com particular destaque para os gastos relacionados com a Publicidade, Deslocações e Estadias, Energia e Fluidos, e na rubrica dos outros diversos. Salienta-se o ligeiro aumento dos honorários e dos alugueres, que decorrem maioritariamente do aumento do número de atletas a frequentar a Natação.

Depreciações

Não houve variações.

Outros Gastos e Perdas

Esta rubrica, com o valor total de 7.078,48€ também desceu cerca de 56%.

3. Resultado do período:

O resultado antes de impostos do ano 2021 foi **16.357,85€**, incluindo atividades isentas e não isentas. Em 2020 o resultado foi positivo, no valor de **26.767,45€**

As atividades comerciais do NDAP (exploração do bar, venda de mercadorias e serviços de publicidade na contrapartida dos patrocínios) estão sujeitas ao IRC. Em 2020 estas atividades apresentam um prejuízo de -9.077,16€.

O resultado líquido do exercício, após liquidação do imposto será de **16.357,85€**.

Em resultado do exercício, o total do capital próprio do clube passou a ter o valor de 145.472,60€ à data de 31/12/2021, representando um acréscimo de 4% face ao ano anterior.



4. Análise patrimonial

Ativos fixos tangíveis

Houve aquisição de ativos (duas viaturas) em 2020. O valor total líquido dos ativos após depreciações era 92.099,12€.

Disponibilidades

Em 31 de Dezembro de 2021, as disponibilidades do clube passaram a ter o valor de 54.342,99€.

Dívidas de terceiros

Cientes (praticantes)

Não existem dívidas de clientes registadas na contabilidade visto não se realizar emissão de faturas nas atividades isentas (modalidades). Só depois da liquidação das mensalidades é que são emitidos e contabilizados os recibos. Através do software de gestão foi possível apurar valores de quotas e mensalidades em dívida referentes a 2021, que apresentamos no mapa seguinte em valores totais e por modalidade, à data deste relatório:

Ano	Quotas	Mensalidade	Total	Média mensal
2020	487,50 €	910,98 €	1 398,48 €	116,54 €
2021	600,00 €	1 211,45 €	1 811,45 €	150,95 €
Total	1 087,50 €	2 122,43	3 209,93 €	267,49 €

Andebol	375,00 €
Atletismo	107,00 €
Basket	122,60 €
Karate	21,00 €
Natação	585,85 €
Total	1 211,45 €

5. Proposta de Aplicação de Resultados

A Direção do NDAP propõe que o resultado líquido do período, no valor de **16.357,85€** seja transferido para a conta de resultados transitados.

6. Análise por centro de custos

No quadro seguinte, apresentamos o total de receitas e gastos de cada centro de custos durante o ano de 2021, onde foram incluídos os gastos com as viaturas (combustível, seguros, reparações/revisões) de acordo com a utilização (nº de kms) de cada centro de custo. Salientamos



que o apoio em proveniente do IPDJ no âmbito do plano REATIVAR foi incluído no Centro de Custos Comum, justificando-se desta forma o resultado positivo.

Centros de custos 2021	Total de Gastos	Total de Receitas	Saldo 1	Saldo 2 - após repartição do saldo comum+bar
Andebol	9 946,69 €	14 989,06 €	5 042,37 €	4 796,82 €
Atletismo	4 656,15 €	7 696,80 €	3 040,65 €	2 620,83 €
Basquetebol	26 221,98 €	27 813,01 €	1 591,03 €	695,95 €
Karaté	10 746,65 €	13 959,09 €	3 212,44 €	2 776,78 €
Natação	66 303,71 €	76 587,69 €	10 283,98 €	5 467,97 €
Bar	15 175,73 €	6 098,66 €	- 9 077,07 €	
Comum	49 177,38 €	51 442,33 €	2 264,95 €	
Total	182 228,29 €	198 586,64 €	16 358,35 €	16 358,35 €

A coluna “**saldo 1**” indica o valor da diferença entre o total de gastos e o total de receitas de cada centro de custo. Podemos observar que todas as modalidades apresentaram saldos positivos.

Após repartirmos o saldo dos centros de custo “bar” e “comum” pelas diversas modalidades ativas, obtivemos o valor da coluna “**saldo 2**”. Esta repartição foi feita com base no total de praticantes de cada modalidade (página 1). Aqui constatamos a autonomia de todas as secções, que foram capazes de gerar receitas suficientes para cobrir os seus gastos e a sua parte dos gastos comuns.

Estes resultados, contudo, devem ser interpretados com cautela. Os repetidos resultados negativos do Bar devem ser analisados e o modelo de funcionamento do mesmo deverá ser equacionado. Adicionalmente, os resultados positivos que o Centro de Custos Comum tem vindo a alcançar são sustentados em subsídios extraordinários.

Não se prevê a manutenção do mesmo nível de apoio estatal para 2022, pelo que o peso dos custos fixos relacionado com este centro de custos ir-se-á refletir no exercício seguinte, baixando significativamente as margens que temos vindo a ter, eventualmente para um nível negativo. A missão do clube não pode ser cumprida se o mesmo não for sustentável e o caminho deve seguir pelo aumento da autossuficiência através da geração de receitas próprias. Neste domínio, o NDAP tem dois desafios. Por um lado, deverá procurar aumentar as receitas provenientes do bar, por forma a torná-lo uma fonte de contribuição para a sustentabilidade do clube. Por outro, a estagnação dos valores das mensalidades cobradas aos nossos atletas nos últimos 4 anos respondeu, em certa medida, aos anseios e necessidades dos nossos associados. Contudo, esta estagnação dos valores cobrados não permitiu também um merecido aumento aos nossos treinadores das modalidades.



Esta conjuntura obrigará a um ajuste do valor das mensalidades já para a próxima época de 2022/2023, por forma a podermos garantir a cobertura do aumento generalizado de todos os custos de funcionamento do clube. Em concreto, esta atualização irá permitir um aumento generalizado do valor pago aos nossos treinadores, garantindo que os mesmos se mantêm motivados e empenhados no desenvolvimento do NDAP.

MAPAS SNC

Serão agora apresentados os seguintes mapas contabilísticos:

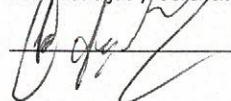
1. Balanço;
2. Demonstração de Resultados Global;
3. Demonstração de Resultados, das atividades comerciais, designado “DR por Natureza-BAR, COMUNS PUBLICIDADE E EQUIPAMENTO”;
4. Demonstração de resultados do centro de custo Andebol
5. Demonstração de resultados do centro de custo Atletismo
6. Demonstração de resultados do centro de custo Basquetebol
7. Demonstração de resultados do centro de custo Karaté
8. Demonstração de resultados do centro de custo Natação

**Balanco Comparativo Acumulado em 31-12-
2021**
(montantes em euros)

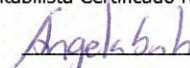
**Nucleo do Desporto Amador de
Pombal**

RÚBRICAS	2021	2020	Diferença	Diferença %
ATIVO				
Ativo não corrente				
Ativos fixos tangíveis	87.485,20	91.279,74	(3.794,54)	-4,2 %
Investimentos financeiros	1.030,14	819,38	210,76	25,7 %
	88.515,34	92.099,12	(3.583,78)	-3,9 %
Ativo corrente				
Inventários	1.098,68	1.205,37	(106,69)	-8,9 %
Estado e outros entes públicos		1,13	(1,13)	-100,0 %
Diferimentos	1.454,93	1.573,73	(118,80)	-7,5 %
Outros ativos correntes	60,66	1.690,08	(1.629,42)	-96,4 %
Caixa e depósitos bancários	54.342,99	43.299,05	11.043,94	25,5 %
	56.957,26	47.769,36	9.187,90	19,2 %
Total ativo	145.472,60	139.868,48	5.604,12	4,0 %
CAPITAL PRÓPRIO E PASSIVO				
Capital próprio				
Resultados transitados	117.341,06	90.589,38	26.751,68	29,5 %
Resultado líquido do período	16.357,85	26.751,68	(10.393,83)	-38,9 %
Total do capital próprio	133.698,91	117.341,06	16.357,85	13,9 %
Passivo				
Passivo não corrente				
Passivo corrente				
Fornecedores	812,45		812,45	
Estado e outros entes públicos	3.075,40	2.564,71	510,69	19,9 %
Diferimentos	1.083,83		1.083,83	
Outros passivos correntes	6.802,01	19.962,71	(13.160,70)	-65,9 %
	11.773,69	22.527,42	(10.753,73)	-47,7 %
Total do passivo	11.773,69	22.527,42	(10.753,73)	-47,7 %
Total do capital próprio e do passivo	145.472,60	139.868,48	5.604,12	4,0 %

Administração / Gerência



Contabilista Certificado Nº 56554

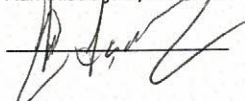


D.R. Comparativa Acumulada do período de
2021
(montantes em euros)


Nucleo do Desporto Amador de
Pombal

RÚBRICAS	2021	2020	Diferença	Diferença %
Vendas e serviços prestados	6.098,57	8.053,23	(1.954,66)	-24,3 %
Subsídios à exploração	80.781,01	89.143,00	(8.361,99)	-9,4 %
Custo das mercadorias vendidas e das matérias consumidas	(3.341,85)	(4.286,30)	944,45	-22,0 %
Fornecimentos e serviços externos	(108.252,01)	(113.288,72)	5.036,71	-4,4 %
Gastos com o pessoal	(57.217,65)	(56.726,34)	(491,31)	0,9 %
Outros rendimentos	111.706,97	114.729,77	(3.022,80)	-2,6 %
Outros gastos	(9.622,74)	(7.062,71)	(2.560,03)	36,2 %
Resultado antes de depreciações, gastos de financiamento e impostos	20.152,30	30.561,93	(10.409,63)	-34,1 %
Gastos/reversões de depreciação e de amortização	(3.794,54)	(3.794,48)	(0,06)	0,0 %
Resultado operacional (antes de gastos de financiamento e impostos)	16.357,76	26.767,45	(10.409,69)	-38,9 %
Gasto líquido de financiamento	0,09		0,09	
Resultado antes de impostos	16.357,85	26.767,45	(10.409,60)	-38,9 %
Imposto sobre o rendimento do período		(15,77)	15,77	-100,0 %
Resultado líquido do período	16.357,85	26.751,68	(10.393,83)	-38,9 %

Administração / Gerência



Contabilista Certificado Nº 56554



Empresa: Nucleo do Desporto Amador de Pombal

DEMONSTRAÇÃO de RESULTADOS 2021 - BAR

DESCRITIVO	Código	Acumulados			
		31-dez-21	31-dez-20	Varição 20/21	Varição 20/21
PROVEITOS					
Vendas	71	- €	- €	- €	
Prestação de Serviços	72	6.098,57 €	8.053,23 €	1.954,66 €	-24,27%
TOTAL de PROVEITOS		6.098,57 €	8.053,23 €	1.954,66 €	-24,27%
CUSTOS				- €	
Custo Mercadorias Vendidas e Mat. Cons.	61	3.341,85 €	4.286,30 €	944,45 €	-22,03%
Fornecimentos Serviços Externos	62	351,09 €	861,95 €	510,86 €	-59,27%
Gastos com o Pessoal	63	11.482,79 €	11.541,72 €	58,93 €	-0,51%
TOTAL de CUSTOS		15.175,73 €	16.689,97 €	1.514,24 €	-81,81%
RES. ANTES CUSTOS FINANCEIROS		- 9.077,16 €	- 8.636,74 €	440,42 €	57,54%
Outros Rendimentos e Ganhos	78	0,09 €	0,09 €	- €	0,00%
Outros Gastos e Perdas - Taxas e Inscrições Torneios	68	- €	- €	- €	
Juros, Dividendos e Outros	79	- €	- €	- €	
Gastos e Perdas de Financiamento	69	- €	- €	- €	
		- €	- €	- €	
RESULTADOS LÍQUIDOS	88	- 9.077,07 €	- 8.636,65 €	440,42 €	5,10%

Ángel S.nh

Empresa: Nucleo do Desporto Amador de Pombal

DEMONSTRAÇÃO de RESULTADOS 2021 - COMUNS

DESCRITIVO	Código	Acumulados			
		31-dez-21	31-dez-20	Variação 20/21	Variação 20/21
PROVEITOS					
Subsídios à Exploração	75	44.636,01 €	47.543,00 €	- 2.906,99 €	-6,11%
TOTAL de PROVEITOS		44.636,01 €	47.543,00 €	- 2.906,99 €	-6,11%
CUSTOS				- €	
Fornecimentos Serviços Externos	62	9.504,43 €	9.401,23 €	103,20 €	1,10%
Gastos com o Pessoal	63	37.948,15 €	38.118,09 €	- 169,94 €	-0,45%
TOTAL de CUSTOS		47.452,58 €	47.519,32 €	- 66,74 €	-0,14%
RES. ANTES CUSTOS FINANCEIROS		- 2.816,57 €	23,68 €	- 2.840,25 €	-11994,30%
Outros Rendimentos e Ganhos	78	6.806,32 €	6.165,57 €	640,75 €	10,39%
DONATIVOS		181,02 €	1.095,17 €	- 914,15 €	-83,47%
SORTEIOS		- €	- €	- €	
QUOTAS		6.225,00 €	5.070,00 €	1.155,00 €	22,78%
VENDA DE ARTIGOS DIVERSOS		- €	- €	- €	
MENSALIDADES		- €	- €	- €	
OUTROS		400,30 €	0,40 €	399,90 €	99975,00%
Outros Gastos e Perdas - Taxas e Inscrições Torneios	68	1.707,58 €	1.536,90 €	170,68 €	11,11%
Juros, Dividendos e Outros	79	- €	- €	- €	
Gastos e Perdas de Financiamento	69	17,22 €	29,32 €	- 12,10 €	-41,27%
RESULTADOS LÍQUIDOS	88	2.264,95 €	4.623,03 €	- 2.358,08 €	-51,01%

Ángela Snh

Empresa: Nucleo do Desporto Amador de Pombal

DEMONSTRAÇÃO de RESULTADOS 2021 - ANDEBOL

DESCRITIVO	Código	Acumulados			
		31-dez-21	31-dez-20	Varição 20/21	Varição 20/21
PROVEITOS					
Subsídios à Exploração	75	9.250,00 €	7.500,00 €	1.750,00 €	23,33%
TOTAL de PROVEITOS		9.250,00 €	7.500,00 €	1.750,00 €	-18,92%
CUSTOS				- €	
Fornecimentos Serviços Externos	62	9.066,19 €	13.496,11 €	4.429,92 €	-32,82%
Gastos com o Pessoal	63	200,00 €	- €	200,00 €	200,00%
TOTAL de CUSTOS		9.266,19 €	13.496,11 €	4.229,92 €	-31,34%
RES. ANTES CUSTOS FINANCEIROS		- 16,19 €	- 5.996,11 €	5.979,92 €	-99,73%
Outros Rendimentos e Ganhos	78	5.739,06 €	7.083,98 €	1.344,92 €	-18,99%
DONATIVOS		- €	535,00 €	535,00 €	-100,00%
INSCRIÇÃO TORNEIOS		- €	- €	- €	
MENSALIDADES		4.913,49 €	6.002,68 €	1.089,19 €	-18,15%
OUTROS		825,57 €	546,30 €	279,27 €	51,12%
Outros Gastos e Perdas - Taxas e Inscrições Torneios	68	680,50 €	619,00 €	61,50 €	9,94%
Gastos e Perdas de Financiamento	69	- €	- €	- €	
RESULTADOS LÍQUIDOS	88	5.042,37 €	468,87 €	4.573,50 €	975,43%

Ángela Smb

Empresa: Nucleo do Desporto Amador de Pombal

DEMONSTRAÇÃO de RESULTADOS 2021 - ATLETISMO

DESCRITIVO	Código	Acumulados			
		31-dez-21	31-dez-20	Variação 20/21	Variação 20/21
PROVEITOS					
Subsídios à Exploração	75	3.000,00 €	3.000,00 €	- €	0,00%
TOTAL de PROVEITOS		3.000,00 €	3.000,00 €	- €	0,00%
CUSTOS				- €	
Fornecimentos Serviços Externos	62	4.115,15 €	4.241,04 €	125,89 €	-2,97%
Gastos com o Pessoal	63	- €	- €	- €	
TOTAL de CUSTOS		4.115,15 €	4.241,04 €	125,89 €	-2,97%
RES. ANTES CUSTOS FINANCEIROS		- 1.115,15 €	- 1.241,04 €	125,89 €	-10,14%
Outros Rendimentos e Ganhos	78	4.696,80 €	2.334,69 €	2.362,11 €	101,17%
DONATIVOS		1.200,00 €	- €	1.200,00 €	1200,00%
SORTEIOS		- €	- €	- €	
QUOTAS		- €	- €	- €	
VENDA DE ARTIGOS DIVERSOS		- €	- €	- €	
MENSALIDADES		3.496,80 €	2.334,69 €	1.162,11 €	49,78%
Outros Gastos e Perdas - Taxas e Inscrições Torneios	68	541,50 €	255,50 €	286,00 €	111,94%
RESULTADOS LÍQUIDOS	88	3.040,15 €	838,15 €	2.202,00 €	262,72%

Ángel S. h

Empresa: Nucleo do Desporto Amador de Pombal

DEMONSTRAÇÃO de RESULTADOS 2021 - BASQUETEBOL

DESCRITIVO	Código	Acumulados			
		31-dez-21	31-dez-20	Varição 20/21	Varição 20/21
PROVEITOS					
Subsídios à Exploração	75	13.895,00 €	20.000,00 €	- 6.105,00 €	-30,53%
TOTAL de PROVEITOS		13.895,00 €	20.000,00 €	- 6.105,00 €	-0,31
CUSTOS				- €	
Fornecimentos Serviços Externos	62	18.348,42 €	15.033,08 €	3.315,34 €	22,05%
Gastos com o Pessoal	63	7.073,56 €	9.193,29 €	- 2.119,73 €	-23,06%
TOTAL de CUSTOS		25.421,98 €	24.226,37 €	1.195,61 €	-0,01
RES. ANTES CUSTOS FINANCEIROS		- 11.526,98 €	- 4.226,37 €	- 7.300,61 €	-0,30
Outros Rendimentos e Ganhos	78	13.918,01 €	8.850,99 €	5.067,02 €	57,25%
TORNEIOS		- €	- €	- €	
DONATIVOS		3.975,31 €	469,66 €	3.505,65 €	746,42%
SORTEIOS		- €	- €	- €	
QUOTAS		- €	- €	- €	
VENDA DE ARTIGOS DIVERSOS		- €	- €	- €	
MENSALIDADES		9.930,20 €	8.381,33 €	1.548,87 €	18,48%
Outros		12,50 €	- €	12,50 €	
Outros Gastos e Perdas - Taxas e Inscrições Torneios	68	800,00 €	470,00 €	330,00 €	70,21%
Juros, Dividendos e Outros	79	- €	- €	- €	
Gastos e Perdas de Financiamento	69	- €	- €	- €	
RESULTADOS LÍQUIDOS	88	1.591,03 €	4.154,62 €	- 2.563,59 €	-61,70%

Ángela S. h

Empresa: Nucleo do Desporto Amador de Pombal

DEMONSTRAÇÃO de RESULTADOS 2021 - KARATÉ

DESCRITIVO	Código	Acumulados			
		31-dez-21	31-dez-20	Varição 20/21	Varição 20/21
PROVEITOS					
Subsídios à Exploração	75	4.000,00 €	4.000,00 €	- €	0,00%
TOTAL de PROVEITOS		4.000,00 €	4.000,00 €	- €	0,00%
CUSTOS				- €	
Fornecimentos Serviços Externos	62	8.283,00 €	8.340,18 €	- 57,18 €	-0,69%
Gastos com o Pessoal (entidades contratantes)	63	486,15 €	1.327,20 €	- 841,05 €	-63,37%
TOTAL de CUSTOS		8.769,15 €	9.667,38 €	- 898,23 €	-9,29%
RES. ANTES CUSTOS FINANCEIROS		- 4.769,15 €	- 5.667,38 €	898,23 €	-15,85%
Outros Rendimentos e Ganhos	78	9.959,09 €	8.215,22 €	1.743,87 €	21,23%
DONATIVOS		- €	950,56 €	- 950,56 €	-100,00%
SORTEIOS		- €	- €	- €	
QUOTAS		- €	- €	- €	
VENDA DE ARTIGOS DIVERSOS		- €	- €	- €	
MENSALIDADES		9.959,09 €	7.264,66 €	2.694,43 €	37,09%
Outros		- €	- €	- €	
Outros Gastos e Perdas - Taxas e Inscrições Torneios	68	1.977,50 €	1.090,00 €	887,50 €	81,42%
Juros, Dividendos e Outros	79	- €	- €	- €	
Gastos e Perdas de Financiamento	69	- €	5,26 €	- 5,26 €	-100,00%
RESULTADOS LÍQUIDOS	88	3.212,44 €	1.452,58 €	1.759,86 €	121,15%

Ángela S. h

Empresa: Nucleo do Desporto Amador de Pombal

DEMONSTRAÇÃO de RESULTADOS 2021 - NATAÇÃO/HIDROTERAPIA

DESCRITIVO	Código	Acumulados			
		31-dez-21	31-dez-20	Varição 20/21	Varição 20/21
PROVEITOS					
Subsídios à Exploração	75	6.000,00 €	7.100,00 €	- 1.100,00 €	-15,49%
TOTAL de PROVEITOS		6.000,00 €	7.100,00 €	- 1.100,00 €	-15,49%
CUSTOS				- €	
Fornecimentos Serviços Externos	62	63.330,61 €	56.533,17 €	6.797,44 €	12,02%
Gastos com o Pessoal	63	27,00 €	1.081,41 €	- 1.054,41 €	-97,50%
TOTAL de CUSTOS		63.357,61 €	57.614,58 €	5.743,03 €	9,97%
RES. ANTES CUSTOS FINANCEIROS		- 57.357,61 €	- 50.514,58 €	- 6.843,03 €	
Outros Rendimentos e Ganhos	78	70.587,69 €	76.217,43 €	- 5.629,74 €	-7,39%
DONATIVOS		200,00 €	1.919,50 €	- 1.719,50 €	-89,58%
SORTEIOS		- €	- €	- €	
QUOTAS		- €	- €	- €	
MENSALIDADES NATAÇÃO		46.890,82 €	- €	46.890,82 €	46890,82%
MENSALIDADES HIDROTERAPIA		22.628,70 €	74.297,93 €	- 51.669,23 €	-69,54%
OUTROS		868,17 €	- €	868,17 €	
Outros Gastos e Perdas - Taxas e Inscrições Torneios	68	2.946,10 €	1.836,00 €	1.110,10 €	60,46%
Juros, Dividendos e Outros	79	- €	- €	- €	
Gastos e Perdas de Financiamento	69	- €	- €	- €	
RESULTADOS LÍQUIDOS	88	10.283,98 €	23.866,85 €	- 13.582,87 €	-56,91%

Ángela S. L.